

Ref. 909 Baby Gym Pet

Parabéns!

Você acaba de adquirir um brinquedo TA TE TI. Nossos brinquedos são desenvolvidos com carinho e qualidade, pensando no conforto, na segurança e na alegria das crianças.

GARANTIA

O consumidor terá o prazo de até 90 dias a partir da data de compra, mediante Nota/Cupom Fiscal de venda ao consumidor, para efetuar reclamação decorrente de vício e/ou defeito de fabricação do produto.

Não está incluso na garantia:

- Desgaste normal das peças, alterações na tonalidade de pintura e zincagem.
 - Peças quebradas devido ao uso incorreto, armazenamento inadequado ou sobrepeso.
- Esse brinquedo deve restringir-se a faixa etária e/ou carga máxima informada.

Felicidades!

Usted acaba de adquirir un juguete Ta Te Ti. Nuestros juguetes son desenvueltos con cariño y calidad, pensando en la comodidad, seguridad y en la alegría de los niños.

Garantía

El consumidor dispondrá de un plazo de 90 días a partir de la fecha de compra por Recibo de la nota / de impuestos de venta al consumidor, para hacer reclamo que surja adicción y / o defecto de fabricación del producto.

No se incluye en la garantía:


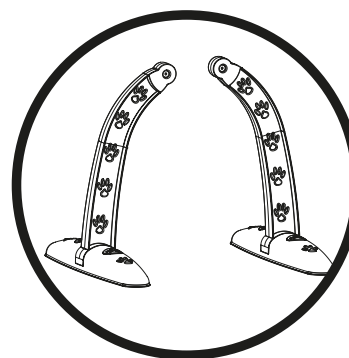
- El desgaste normal de las piezas, los cambios en la pintura de tono y galvanizado.
 - Piezas rotas por almacenamiento inadecuado, mal uso o con sobrepeso.
- Este juguete debe limitarse a la edad y / o la carga máxima informada.

- A** Este brinquedo não foi projetado para ser "mordido" pelo bebê e deve ser posicionado fora do alcance do rosto do bebê.
Este juguete no está destinado para ser "mordido" por el bebé y debe estar ubicado bien lejos del alcance del rostro del niño.
- B** Este brinquedo não foi projetado para ser afixado em berços, camas ou carrinhos de bebês.
Este juguete no fué proyectado para ser encastrado en cunas, camas o cochecitos de bebé.
- C** Não adicionar nenhum tipo de cordas ou tiras adicionais para afixá-lo.
No agregar ninguna cuerda ni tiras adicionales para sujetar a la cuna o corralito.
- D** Para evitar que a criança possa se prender e se ferir, retirar o brinquedo quando a criança começar a se levantar sobre as mãos e joelhos.
Para evitar que el niño pueda agrrrarse y herirse, retirar el juguete cuando el niño comienza a levantarse sobre las manos y rodillas.
- E** Recomendada a supervisão de um adulto durante o uso.
Se recomienda la supervisión de un adulto durante el uso del juguete.
- F** A montagem deste brinquedo deve ser efetuada exclusivamente por adultos. Não o utilize antes de terminar todas as operações de montagem e de confirmar se a mesma foi efetuada corretamente.
El armado de este juguete debe ser realizado unicamente por un adulto. No lo utilice hasta que haya terminado todas las operaciones de montaje y confirmar si se ha realizado correctamente.
- G** Siga corretamente as instruções de montagem enumeradas.
Siga correctamente las instrucciones de montaje que se indican.

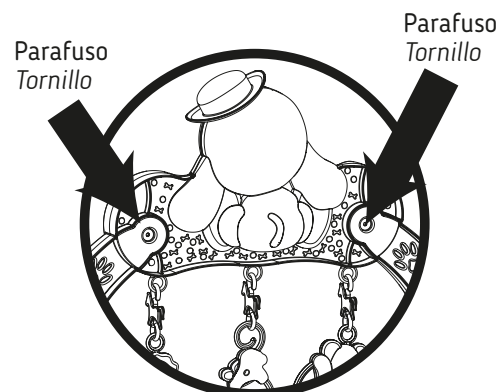
Instruções de montagem

Instrucciones de montaje

- 1** Encaixar os dois arcos nas duas bases do brinquedo.
Encastrar los dos arcos en las dos bases del juguete.
- 2** Retirar os dois parafusos que estão fixos na peça que sustenta o cachorro.
Retirar los dos tornillos que están fijos en la pieza que sustenta al perro/cachorro.



- 3** Encaixar a peça nos arcos e parafusar.
Encajar las piezas en los arcos y atornillar.
- 4** Pendurar os pingentes.
Colgar/ Enganchar los colgantes.



Importante: Os pingentes podem ser colocados na combinação que desejar, porém devem ser posicionados fora do alcance do rosto do bebê.
Importante: los colgantes pueden ser colocados en la combinación que desee, pero deben ser posicionados fuera del alcance del rostro del bebé.

